



Антитеррор



ВНИМАНИЕ!

Помните! От ваших согласованных и чётких действий зависит жизнь и здоровье многих людей!

Признаки наличия взрывных устройств:

- Припаркованные вблизи домов автомашины, неизвестные жильцам (бесхозные).
- Присутствие проводов, небольшой антенны, изолянты.
- Шум из обнаруженного предмета (тикание часов, щелчки).
- Наличие на найденном предмете источников питания.
- Растяжки из проволоки, шпалата, верёвки.
- Необычное размещение обнаруженного предмета.
- Специфический, не свойственный окружающей местности, запах.
- Бесхозные портфели, чемоданы, сумки, свёртки, мешки, ящики, коробки.



Действия при эвакуации:

- Взять личные (служебные) документы, деньги, ценности
- Закрывать и зашторить окна
- Соблюдать спокойствие, чётко выполнять все распоряжения ответственных лиц
- Провести аварийную остановку (где это возможно) производства
- Отключить электричество, воду, газ
- Закрывать входную дверь на замок - это защитит помещение от мародёров
- Оказать помощь в эвакуации пожилым, больным людям, детям



Действия при угрозе по телефону



- Зафиксировать время начала разговора и его продолжительность
- Постараться дословно запомнить разговор
- По характеру разговора определить пол и возраст звонившего
- Отметить звуковой фон, на котором проходил разговор
- Записать определившийся номер телефона (при наличии АОН)
- Сохранить аудиокассету с голосом звонившего (при наличии в тел. звукозаписывающей аппаратуре)

Действия при обнаружении взрывного устройства

- Немедленно сообщите о подозрительном предмете ближайшему должностному лицу (водителю, машинисту и т.д.) или в органы внутренних дел, ФСБ, ГО и ЧС
- Зафиксировать время обнаружения находки
- Удалить людей от находки на безопасное расстояние
- Дождаться прибытия представителей правоохранительных органов
- Указать место подозрительных предметов
- Запомнить детали обнаружения находки



При эвакуации ЗАПРЕЩАЕТСЯ



- Оставаться в помещении, из которого проводится эвакуация
- Возвращаться в покинутое помещение без разрешения ответственных лиц

При обнаружении взрывных устройств ЗАПРЕЩАЕТСЯ



- Трогать, вскрывать, передвигать находку
- Пользоваться вблизи находки средствами радиосвязи, мобильными телефонами, так как это может вызвать преждевременный взрыв
- Курить, пользоваться огнём

Действия при угрозе в письменном виде



- Обращаться с поступившим документом максимально бережно и осторожно
- Не оставлять на документе отпечатков пальцев, не делать на нём пометок
- Ограничить круг лиц, знающих о содержании документа
- Убрать документ в чистый, плотно закрываемый полиэтиленовый пакет и поместить в отдельную жёсткую папку
- Производить вскрытие конверта с левой или правой стороны, аккуратно отрезая кромки ножницами
- Сохранить всё, что поступило в адрес получателя: сам документ, любые вложения, конверт, упаковку

ПРАВОВАЯ ОСНОВА БОРЬБЫ С ТЕРРОРИЗМОМ

Правовую основу борьбы с терроризмом составляют Конституция РФ, Федеральный закон РФ “О борьбе с терроризмом”, Уголовный кодекс РФ, другие нормативные правовые акты органов государственной власти



Конституция Российской Федерации

Человек, его права и свободы являются высшей ценностью. Признание, соблюдение и защита прав и свобод человека и гражданина – обязанность государства.

Статья 2 Конституции Российской Федерации

Борьба с терроризмом в Российской Федерации осуществляется в целях:

- 1) защиты личности, общества и государства от терроризма;
- 2) предупреждения, выявления, пресечения террористической деятельности и минимизации ее последствий;
- 3) выявления и устранения причин и условий, способствующих осуществлению террористической деятельности.

Статья 5 Федерального закона Российской Федерации “О борьбе с терроризмом”

Терроризм, то есть совершение взрыва, поджога или иных действий, создающих опасность гибели людей, причинения значительного имущественного ущерба либо наступления иных общественно опасных последствий.., а также угроза совершения указанных действий – наказываются лишением свободы на срок от пяти до десяти лет.

Статья 205 Уголовного кодекса Российской Федерации



Российская Федерация Федеральный закон О борьбе с терроризмом



Уголовный кодекс Российской Федерации

О МЕРАХ ПО ПРОТИВОДЕЙСТВИЮ ТЕРРОРИЗМУ

Федеральный закон Российской Федерации от 6 марта 2006 г. № 35 "О противодействии терроризму"
(Извлечения)

Противодействие терроризму в Российской Федерации основывается на следующих основных принципах:

- 1) обеспечение и защита основных прав и свобод человека и гражданина;
- 2) законность;
- 3) приоритет защиты прав и законных интересов лиц, подвергающихся террористической опасности;
- 4) неотвратимость наказания за осуществление террористической деятельности;
- 5) системность и комплексное использование политических, информационно-пропагандистских, социально-экономических, правовых, специальных и иных мер противодействия терроризму;
- 6) сотрудничество государства с общественными и религиозными объединениями, международными и иными организациями, гражданами в противодействии терроризму;
- 7) приоритет мер предупреждения терроризма;
- 8) единоначалие в руководстве привлекаемыми силами и средствами при проведении контртеррористических операций;
- 9) сочетание гласных и негласных методов противодействия терроризму;
- 10) конфиденциальность сведений о специальных средствах, технических приёмах, тактике осуществления мероприятий по борьбе с терроризмом, а также о составе их участников;
- 11) недопустимость политических уступок террористам;
- 12) минимизация и (или) ликвидация последствий проявлений терроризма;
- 13) соразмерность мер противодействия терроризму степени террористической опасности.

ОСНОВНЫЕ ВИДЫ ТЕРРОРИЗМА

С применением взрывных устройств

Могут использоваться средства вооружения войск и самодельные взрывные устройства, которые, как правило, маскируются под различные предметы бытового назначения



Заведомо ложное сообщение о террористическом акте является преступлением и наказывается в соответствии с законом!

С использованием химически опасных веществ

Применяются как боевые отравляющие вещества, так и химически опасные вещества, которые используются в промышленных целях.

Признаки применения: внезапное ухудшение самочувствия у большого числа людей; крики о помощи; попытки покинуть место нахождения; не характерные для данной местности запахи



С использованием телефона, почтовой связи



Цель угроз – заставить получателя информации пойти на те или иные уступки.

Безрассудное выполнение угроз террористов, как правило, приводит к тяжелым последствиям, которые можно было бы избежать при разумных и осознанных действиях

ЧТО ДЕЛАТЬ ПРИ ОБНАРУЖЕНИИ ВЗРЫВНОГО УСТРОЙСТВА

- Немедленно сообщить об обнаруженном подозрительном предмете в дежурные службы органов внутренних дел, ФСБ, ГО и ЧС, оперативному дежурному администрации города
- Не подходить к обнаруженному предмету, не трогать его руками и не подпускать к нему других



- Исключить использование мобильных телефонов, средств радиосвязи, других средств, способных вызвать срабатывание радиовзрывателя
- Дождаться прибытия представителей правоохранительных органов
- Указать место нахождения подозрительного предмета

Внимание!!! Обезвреживание взрывоопасного предмета на месте его обнаружения производится только специалистами МВД, ФСБ, МЧС

ПРАВИЛА ПОВЕДЕНИЯ ЗАЛОЖНИКОВ

При нахождении под контролем террористов



- Проявлять спокойствие, выдержку
- Стойко переносить лишения и унижения
- Не вести себя вызывающе, не смотреть в глаза террористам
- При необходимости выполнять требования террористов, не противоречить им

- Запомнить как можно больше информации о террористах
- Спрашивать разрешения на совершение своих действий (сесть, встать, попить и т. д.)



При проведении операции по освобождению

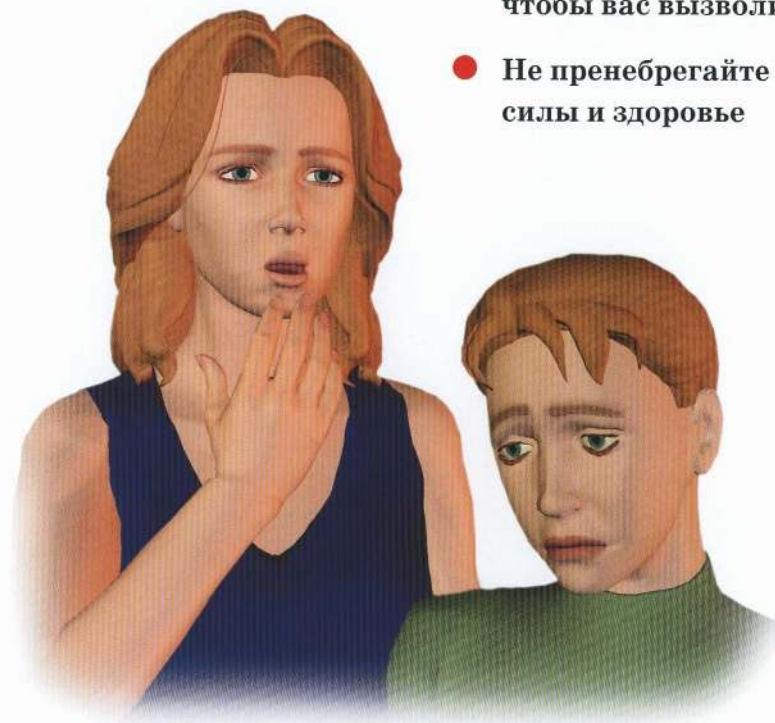


- Лечь на пол лицом вниз, голову закрыть руками, не двигаться
- Нельзя бежать навстречу сотрудникам спецслужб или убегать от них, так как они могут принять бегущего за террориста
- По возможности держаться подальше от проемов окон, дверей

ЕСЛИ ВАС ЗАХВАТИЛИ В ЗАЛОЖНИКИ

ОСНОВНЫЕ ПРАВИЛА ПОВЕДЕНИЯ

- Возьмите себя в руки, успокойтесь, не паникуйте. Разговаривайте спокойным голосом
- Подготовьтесь физически и морально к возможному суровому испытанию
- Не выказывайте ненависть и пренебрежение к похитителям
- С самого начала (особенно в первый час) выполняйте все указания бандитов
- Не привлекайте внимания террористов своим поведением, не оказывайте активного сопротивления. Это может усугубить ваше положение
- Не пытайтесь бежать, если нет полной уверенности в успехе побега
- Заявите о своём плохом самочувствии
- Запомните как можно больше информации о террористах (количество, вооружение, как выглядят, особенности внешности, телосложения, акцента, тематика разговора, темперамент, манера поведения)



- Постарайтесь определить место своего нахождения (заточения)
- Сохраняйте умственную и физическую активность. Помните, правоохранительные органы делают всё, чтобы вас вызволить
- Не пренебрегайте пищей. Это поможет сохранить силы и здоровье
- Расположитесь подальше от окон, дверей и самих террористов. Это необходимо для обеспечения вашей безопасности в случае штурма помещения, стрельбы снайперов на поражение преступников
- При штурме здания ложитесь на пол лицом вниз, сложив руки на затылке
- После освобождения не делайте скоропалительных заявлений

ДЕЙСТВИЯ НАСЕЛЕНИЯ ПРИ УГРОЗЕ ТЕРАКТА

- Задёрнуть шторы на окнах.
Это убережёт вас от разлетающихся осколков стёкол



- Держать постоянно включёнными телевизор, радиоприёмник, радиоточку

- Подготовиться к экстренной эвакуации.
Для этого сложите в сумку документы, деньги, ценности, немного продуктов. Желательно иметь свисток

- Помочь больным и престарелым подготовиться к эвакуации

- Убрать с балконов и лоджий горюче-смазочные и легковоспламеняющиеся материалы


- Подготовить йод, бинты, вату и другие медицинские средства для оказания первой медицинской помощи

- Договориться с соседями о совместных действиях на случай оказания взаимопомощи

- Избегать мест скопления людей (рынки, магазины, стадионы, дискотеки...)

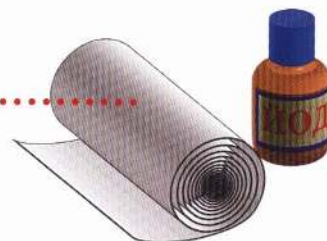
- Реже пользоваться общественным транспортом

- Желательно отправить детей и престарелых на дачу, в деревню, в другой населённый пункт к родственникам или знакомым



- Создать в доме (квартире) небольшой запас продуктов и воды


- Держать на видном месте список телефонов для передачи экстренной информации в правоохранительные органы






ПРАВИЛА ПОВЕДЕНИЯ В МЕСТАХ БОЛЬШОГО СКОПЛЕНИЯ ЛЮДЕЙ

112 ЯВЛЯЕТСЯ НОМЕРОМ, КОТОРЫЙ МОЖНО НАБРАТЬ С МОБИЛЬНОГО ТЕЛЕФОНА В СЛУЧАЕ ЧРЕЗВЫЧАЙНОЙ СИТУАЦИИ - ДЕЙСТВУЕТ ПО ВСЕМУ МИРУ. НАХОДЯСЬ ВНЕ ЗОНЫ ПРИЕМА ВАШЕЙ СЕТИ, В СЛУЧАЕ ВОЗНИКНОВЕНИЯ ЧРЕЗВЫЧАЙНОЙ СИТУАЦИИ ВЫ МОЖЕТЕ НАБРАТЬ 112 И ТЕЛЕФОН ОСУЩЕСТВИТ ПОИСК АВАРИЙНОГО НОМЕРА ВНУТРИ ДОСТУПНЫХ В ДАННОМ РЕГИОНЕ СЕТЕЙ.



НЕ ПРИСОЕДИНЯЙСЯ К ТОЛПЕ
"РАДИ ИНТЕРЕСА".



ВСЕГДА ОБРАЩАЙ ВНИМАНИЕ
НА ПЛАНЫ ЭВАКУАЦИИ ИЗ ЗДАНИЯ,
НА РАСПОЛОЖЕНИЕ ВЫХОДОВ
И ПУТИ СЛЕДОВАНИЯ К НИМ



ДВИГАЙСЯ ВМЕСТЕ С ПОТОКОМ ЛЮДЕЙ,
НЕ ТОЛКАЙСЯ И НЕ НАЛИПАЙ НА
КОЖУМУ, СЛИШЬ СЕБЕ АЛОСЬ, ПЛАТЯ И
АКРАБЕННУЮ СЪЕМ, ЗАСТРЕПНУТЕ ВСЕ
ПУГОВИЦЫ И МОЛНИИ НА ОДЕЖДЕ.

ПРАВИЛА ПОВЕДЕНИЯ В ТОЛПЕ

В СЛУЧАЕ ПАДЕНИЯ ПРЯМОЙ РЕЗКИ
КОЛОС, ПРИЖМИ К СЕБЕ КОЛЕНА
И СТАРАЙСЯ КАК МОЖНО ВЫСТУПИ
ПОДНЯТЬСЯ НА НОГИ.



СКРЕСТИ НА СПИДЕ РУКИ И РАВНО ДИ
ЛОКИ И ЧЕЛЮНОГО В СТОРОНУ, ЧТОБЫ
ЗАЩИТИТЬ ГРУДНУЮ КЛЕТКУ, И ИМЕТЬ
ВОЗМОЖНОСТЬ НОРМАЛЬНО ДЫХАТЬ.



НЕ ПРИВЛЕКАЙ К СЕБЕ ВНИМАНИЕ
АГРЕССИВНО НАСТРОЕННЫХ ЛЮДЕЙ.



НЕ ВЫСКАЗЫВАЙ СВОЕ МНЕНИЕ ПО ПОВОДУ
ПРОИСХОДЯЩЕГО, ОСОБЕННО ЕСЛИ ОНО
ПРОТИВОРЕЧИТ "МНЕНИЮ ТОЛПЫ".



НАИВОЛЕЕ ВЕСЛОКОННЫХ ЛЮДЕЙ
ПРОПУСТИ ВПЕРЕД.

**АНТИ
ТЕРРОР**

ПАМЯТКА

ПО ОБЕСПЕЧЕНИЮ БЕЗОПАСНОСТИ ПРИ ВОЗНИКНОВЕНИИ ОБЩЕСТВЕННЫХ БЕСПОРЯДКОВ И УГРОЗЕ ЗАХВАТА ЗАЛОЖНИКОВ

В целях личной безопасности, безопасности других людей при возникновении общественных беспорядков и угрозе захвата заложников необходимо немедленно сообщить о беспорядке по телефонам



02

112


Если Вы захвачены преступниками заложником:

- **не подвергайте себя излишнему риску и ограничьте всякие контакты с преступниками, особенно если они находятся в состоянии алкогольного или наркотического опьянения;**
- **будьте покладисты, спокойны и, по возможности, миролюбивы. Внимательно следите за поведением преступников и их намерениями;**
- **при первой же возможности постарайтесь сообщить о своем местонахождении родным или в полицию;**
- **не падайте духом и в случае удобной и безопасной возможности спасайтесь бегством; во время освобождения группой захвата лучше всего лечь на пол подальше от окон и дверей или укрыться (спрятаться).**

Чтобы уменьшить риск похищения следует придерживаться следующих мер предосторожности:

- **хорошо знать район, где Вы проживаете, его уединенные участки;**
- **выбирать маршрут для движения, проходящий через оживленные и хорошо освещенные улицы;**
- **идя по маршруту, стараться держаться на расстоянии от подъездов и подворотен, а также от незнакомых людей, выглядящих подозрительно;**
- **если чувствуете, что кто-то преследует Вас, не стесняйтесь повернуться и проверить свои подозрения. В том случае если эти подозрения подтвердились, меняйте направление, темп ходьбы или спасайтесь бегством;**
- **не садитесь к незнакомым и мало знакомым людям в автомобиль;**
- **если Вы подверглись нападению с целью похищения, поднимите как можно больше шума, чтобы привлечь внимание окружающих и постарайтесь отбиться от нападающих.**





ПОДОЗРИТЕЛЬНЫЕ предметы

Терроризм

При обнаружении подозрительных предметов:



Немедленно сообщить
в дежурные службы
органов
МВД, ФСБ, ГО и ЧС.



**Не приближайтесь к обнаруженному предмету,
не трогайте его и не подпускайте других.**

**Из-за возможности срабатывания
радиоуправляемого взрывного устройства
ЗАПРЕЩАЕТСЯ ИСПОЛЬЗОВАТЬ:**



**СОТОВЫЕ
ТЕЛЕФОНЫ**



РАЦИЮ



ПЕЙДЖЕРЫ



НЕ ВСКРЫВАЙТЕ ПОДОЗРИТЕЛЬНЫЕ ПИСЬМА

- >>>>> Адрес отправителя не указан (неточно указан) или не соответствует штампу почтового отделения.
- >>>>> Адресовано несуществующему лицу (или «конфиденциально», «лично»).
- >>>>> Отсутствует марка или штамп почтового отделения.
- >>>>> Конверт самодельный, неправильной формы.
- >>>>> Прощупываются посторонние вложения (порошок, проволока).





ПОДОЗРИТЕЛЬНЫЕ предметы

Терроризм



Не оставляйте без внимания выгрузку мешков, ящиков, коробок и т. д.

О забытых вещах сообщите службе безопасности предприятия.



Исключите проникновение на территорию предприятия посторонних лиц и транспорта.



Осматривайте помещения и места общего пользования после ухода с предприятия гостей, делегаций, командированных и других.

Обращайте внимание на места вероятной установки взрывных устройств:

- »»»»» первые этажи
- »»»»» подвалы
- »»»»» газопроводы
- »»»»» опоры эстакад





ВНИМАНИЕ: ВЗРЫВНЫЕ УСТРОЙСТВА

ВЗРЫВНЫЕ УСТРОЙСТВА МОГУТ
БЫТЬ ЗАМАСКИРОВАННЫ ПОД
САМЫЕ ОБЫЧНЫЕ ПРЕДМЕТЫ:
ЧЕМОДАН, СУМКУ, ПАКЕТ, СВЕРТОК,
КОРОБКУ, ИГРУШКУ, АВТОРУЧКУ,
ПЛИТКУ ШОКОЛАДА И Т.П

НЕ ВСКРЫВАЙ!



НЕ ПЕРЕДВИГАЙ



НЕ ТОЛКАЙ!



НЕ ТРОГАЙ!



НЕМЕДЛЕННО СООБЩИ О НАХОДКЕ



**В МАГАЗИНЕ-
ПРОДАВЦУ**



**НА УЛИЦЕ
ИЛИ В МЕТРО-
ПОЛИЦЕЙСКОМУ**



**В ТРАНСПОРТЕ-
ВОДИТЕЛЮ**

МЕСТА ВОЗМОЖНОЙ УСТАНОВКИ ВЗРЫВНЫХ УСТРОЙСТВ



В ТРАНСПОРТЕ



НА УЛИЦЕ



В ОБЩЕСТВЕННЫХ МЕСТАХ



В ДОМЕ

ДЕЙСТВИЯ ПРИ РАДИОАКТИВНОМ ЗАГРЯЗНЕНИИ

Повышение радиационного фона (авария на АЭС, на других радиационно опасных объектах)

Включите местное радио, телевидение, прослушайте информацию. Сообщите об опасности соседям

Закройте окна, форточки, двери. Произведите герметизацию квартиры

Защитите продукты питания, сделайте запас воды (для питья и хозяйственных нужд). Подготовьтесь к экстренной эвакуации

Начните ежедневно в течение 7 дней принимать радиозащитное средство по указанию медицинской службы

Длительность нахождения в помещении определяется органом ГОЧС. По его же указанию укройтесь в ближайшем защитном сооружении



При проведении экстренной эвакуации

Включите местное радио, телевидение, узнайте из сообщения место сборного эвакуационного пункта (СЭП)

Освободите от продуктов холодильник. Скоропорядно вынесите продукты выбросьте, вынесите мусор

Перекройте газ, обеспечьте помещение, погасите огонь в печи

Возьмите необходимые документы, продукты питания, вещи

Наденьте средства индивидуальной защиты органов дыхания и кожи

Следуйте на сборный эвакуационный пункт

